



ТЕРРИТОРИАЛЬНЫЙ ОРГАН  
ФЕДЕРАЛЬНОЙ СЛУЖБЫ  
ГОСУДАРСТВЕННОЙ СТАТИСТИКИ  
ПО САМАРСКОЙ ОБЛАСТИ

# ОБОРОТ РОЗНИЧНОЙ ТОРГОВЛИ И ОБЩЕСТВЕННОГО ПИТАНИЯ

за январь – ноябрь 2023 года

10.01.2024

# ОБОРОТ РОЗНИЧНОЙ ТОРГОВЛИ

САМАРАСТАТ

январь – ноябрь 2023 г.

Оборот розничной торговли



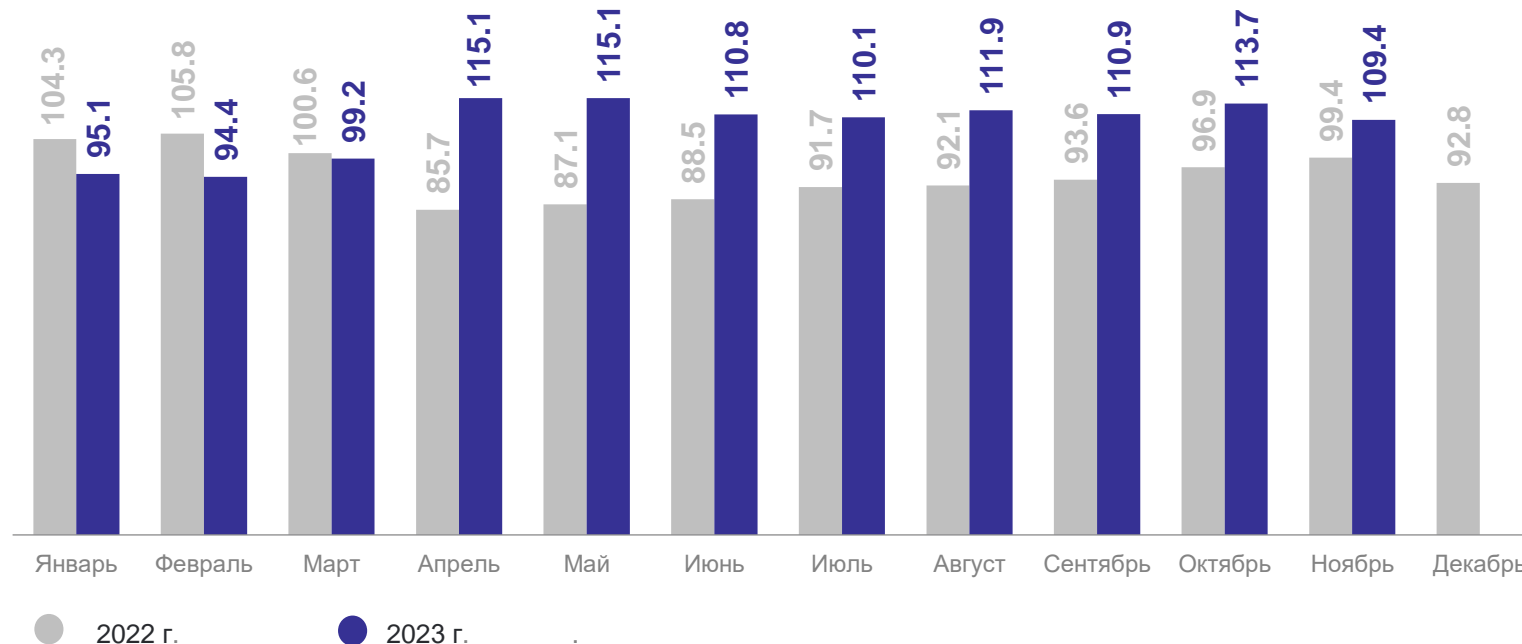
**851.8** млрд рублей

К январю – ноябрю 2022 года\*



**107.8 %**

В % к соответствующему периоду предыдущего года\*



\*В сопоставимых ценах.

# ОБОРОТ РОЗНИЧНОЙ ТОРГОВЛИ

январь – ноябрь 2023

САМАРАСТАТ

Пищевые продукты, включая напитки,  
и табачные изделия



**411.9** млрд рублей

**105.2%**

к январю – ноябрю 2022 года\*

Непродовольственные товары

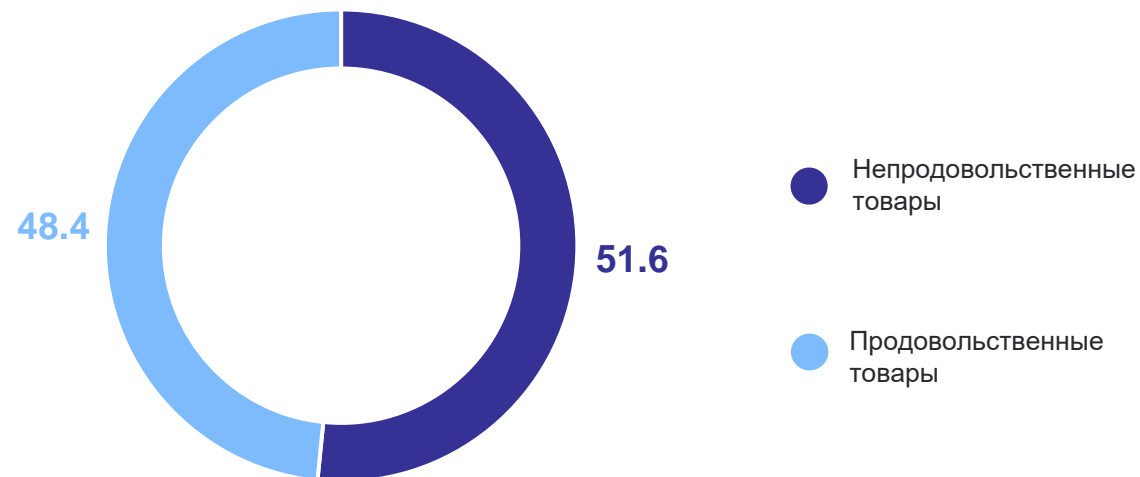


**439.9** млрд рублей

**110.4%**

к январю – ноябрю 2022 года\*

Структура оборота розничной торговли, в %

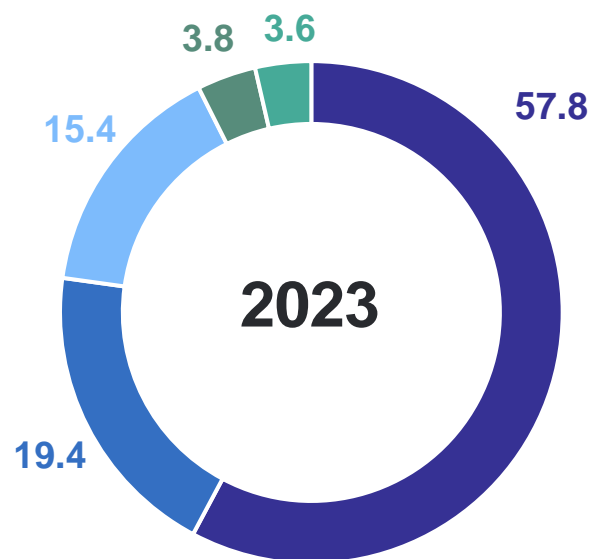
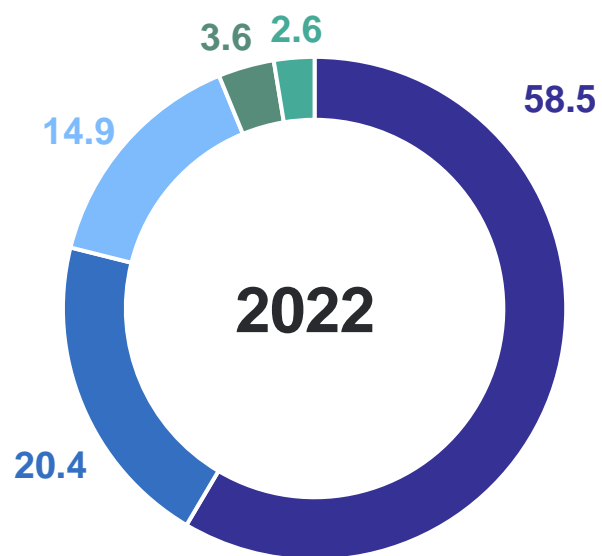


\*В сопоставимых ценах.

# СТРУКТУРА ОБОРОТА РОЗНИЧНОЙ ТОРГОВЛИ ПО ТИПАМ ХОЗЯЙСТВУЮЩИХ СУБЪЕКТОВ

январь – ноябрь, в %

САМАРАСТАТ



- Организации, не относящиеся к субъектам малого и среднего предпринимательства
- Малые предприятия (включая микропредприятия)
- Индивидуальные предприниматели, реализующие товары вне рынка
- Розничные рынки и ярмарки
- Субъекты среднего предпринимательства

январь – ноябрь 2023 г.

Оборот общественного питания

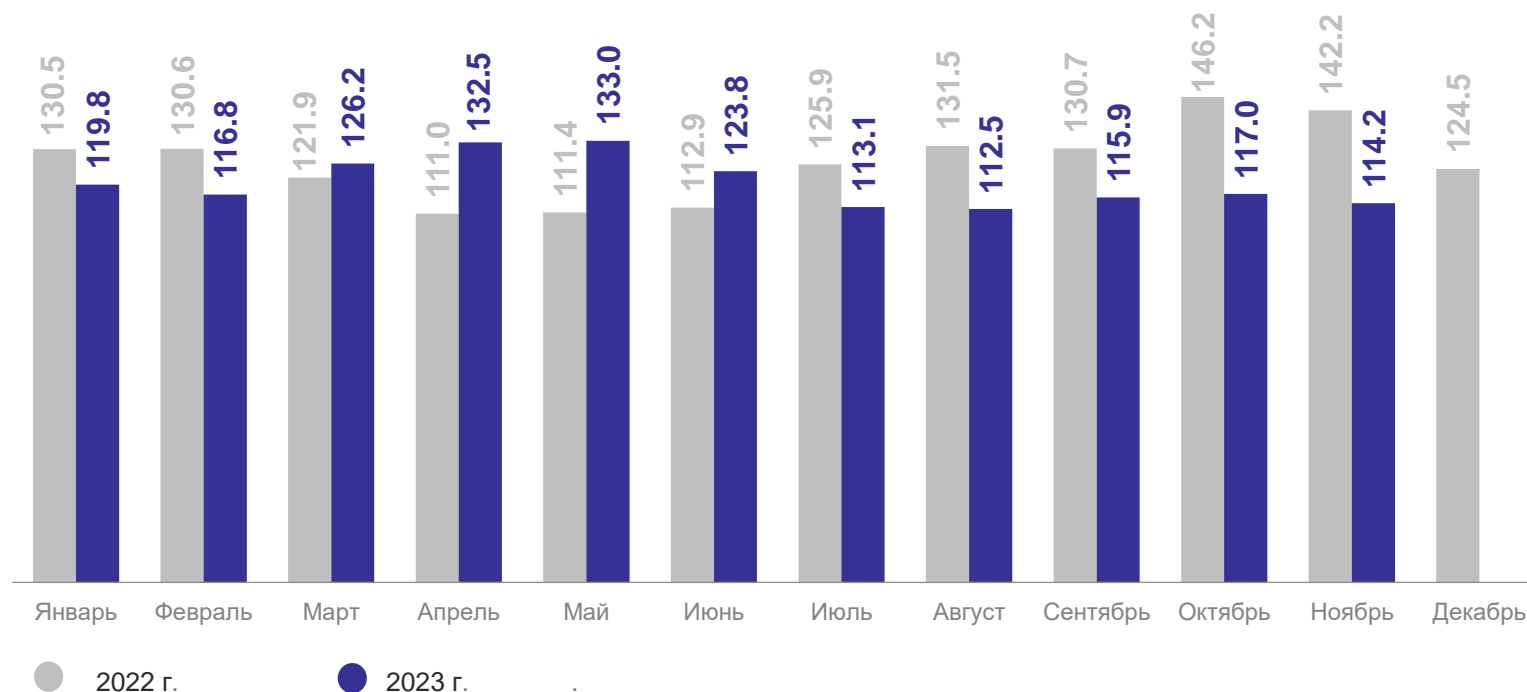


**43.0** млрд рублей

К январю – ноябрю 2022 года\*

**119.9 %**

В % к соответствующему периоду предыдущего года\*

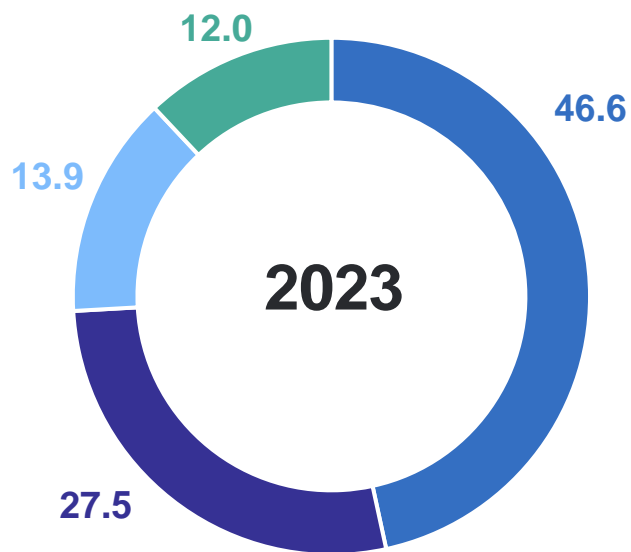
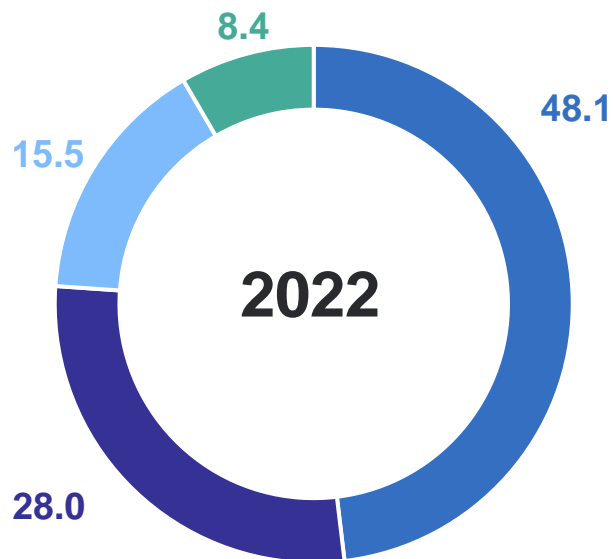


\*В сопоставимых ценах.

# СТРУКТУРА ОБОРОТА ОБЩЕСТВЕННОГО ПИТАНИЯ ПО ТИПАМ ХОЗЯЙСТВУЮЩИХ СУБЪЕКТОВ

январь – ноябрь, в %

САМАРАСТАТ



- Малые предприятия (включая микропредприятия)
- Организации, не относящиеся к субъектам малого и среднего предпринимательства
- Индивидуальные предприниматели, реализующие товары вне рынка
- Субъекты среднего предпринимательства